

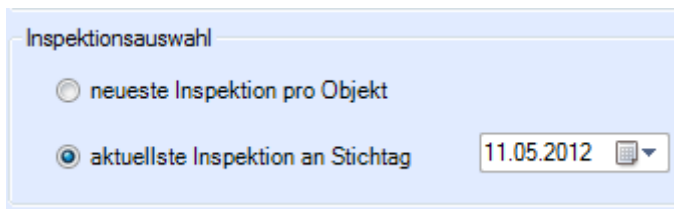


## Themenpläne für Gewährleistungen

Die Beurteilung des Zustandes von Leitungen ist eine immer wiederkehrende Aufgabe für Kanalnetzbetreiber.

Die Themenpläne von novaKANDIS lassen sich dazu in vielfältiger Weise einsetzen. Am Beispiel eines Gewährleistungsendes soll dies kurz demonstriert werden. Ziel ist der schnelle visuelle Vergleich zwischen den Inspektionen zur Abnahme und zum Ende der Gewährleistung.

Zuerst erstellt man 2 Schadenspläne, einmal mit der neuesten Inspektion und einmal mit Stichtag (Befahrung bei Abnahme).



Dann erstellt man je einen oder mehrere Fachthemenplan-Layer. Im Beispiel könnte das so aussehen:

- Kontrolle Gewährleistungen
  - Schadensplan Abnahme
    - Beschriftungen
    - Symbole
      - Befunde bei Abnahme
    - Linien
      - Befunde bei Abnahme
  - Schadensplan Gewährleistung
    - Beschriftungen
    - Befunde bei Gewährleistung
    - Linien
      - Befunde bei Gewährleistung

Abbildung 1: Festlegen der Symbologie

Dort werden dann die erstellten Pläne visualisiert.



## Tipps & Tricks

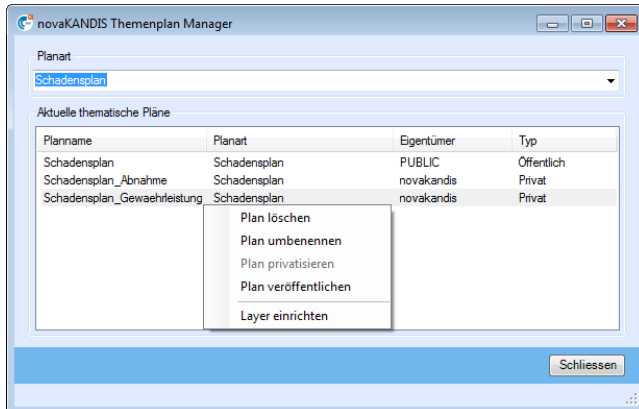


Abbildung 2: Themenpläne in Layer übertragen

Mit dem Ergebnis kann man sehr schnell beurteilen, wie sich der Zustand in den letzten 5 Jahren verändert hat. Hier als kombinierte Ansicht:

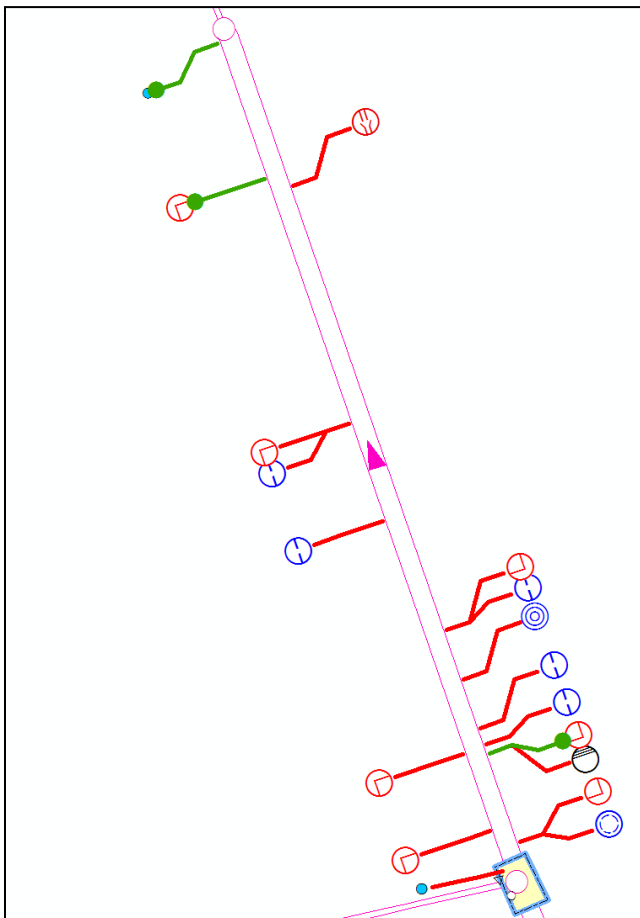


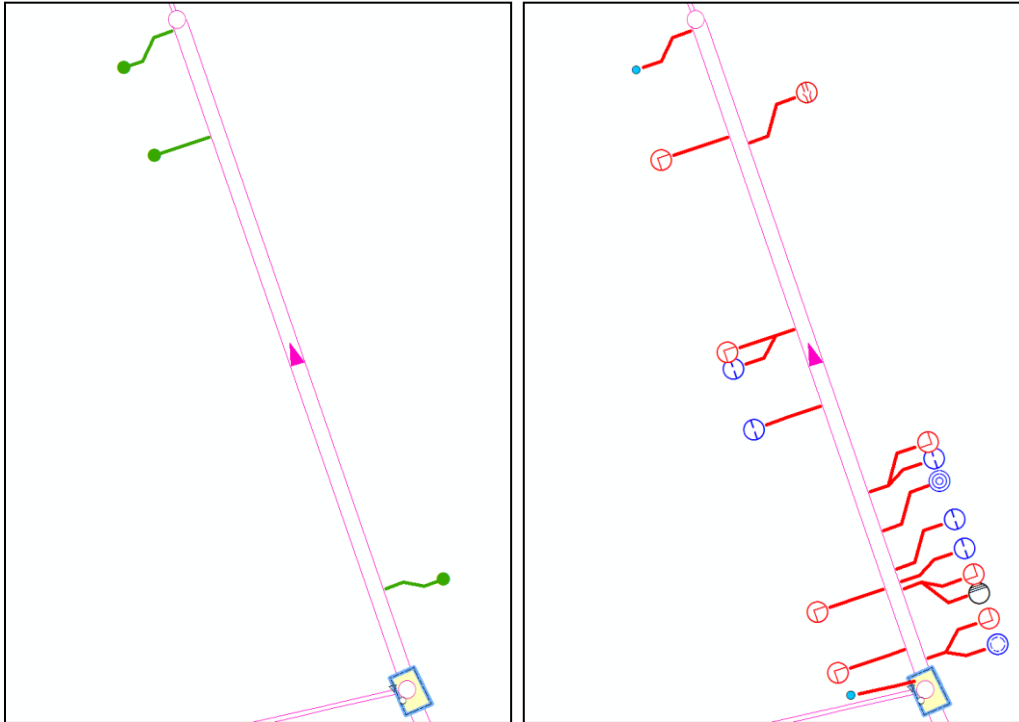
Abbildung 3: grün = Inspektion zur Abnahme | rot = Inspektion zur Gewährleistung



## Tipps & Tricks



Oder einzeln dargestellt:



Bei Fragen rund um „Themenpläne in novaKANDIS“ hilft Ihnen unser Professional Service Team gerne weiter.